






**INDICADORES DE RESULTADOS
AL 31 DE DICIEMBRE DEL 2023**

Indicador	Nombre del Indicador	Periodicidad	LÍNEA BASE	META	DICIEMBRE
21257	Porcentaje de estudiantes atendidos en Servicios de orientación educativa.	Semestral	81.21	95.15	90.10
21258	Porcentaje de alumnos atendidos en la impartición de pláticas de sexualidad	Trimestral	65.15	92.87	90.10
21259	Porcentaje de alumnos atendidos para preveer conductas de riesgo.	Trimestral	59.50	92.15	90.10
21260	Porcentaje de alumnos en Servicios de tutorías educativas otorgados.	Anual	81.21	92.15	93.50
21262	Porcentaje de tutores actualizados.	Trimestral	58.71	85.44	75.20
21264	Porcentaje de alumnos irregulares que aprobaron asignaturas	Semestral	81.88	85.44	80.20
21267	Porcentaje de alumnos asesorados	Semestral	60.90	61.96	58.80
21268	Porcentaje de alumnos reprobados en el primer parcial	Semestral	30.20	28.65	49.58
21269	Porcentaje de alumnos de primer grado con nivel de dominio suficiente o mayor.	Anual	24.89	21.96	23.00
21272	Porcentaje de inscripción al curso de nivelación.	Semestral	79.85	90.65	80.10
21276	Porcentaje de alumnos con nivel de dominio suficiente en la aplicación de la prueba diagnóstico	Semestral	24.89	25.92	24.95
21277	Porcentaje de aspirantes que se registran en el portal Bachillerato Yucatán.	Anual	73.47	83.58	84.50
21282	Porcentaje de escuelas visitadas para la Promoción de la Oferta Educativa para ingreso al Bachillerato	Trimestral	35.85	38.96	95
21283	Porcentaje de alumnos de nuevo ingreso registrados	Semestral	73.47	85.45	86.40


C.D. Heber Ramírez Erosa
Director Académico
Generó


C. Jorge Aguilar Burgos
Jefe de Programación y Presupuesto
Validó


C. Juan B. Chuil Manes
Director Técnico y de Planeación
Autorizó

*código -999 corresponde a No Disponible

*código -998 corresponde a No Aplica.

"2023: Año de Francisco Villa, el revolucionario del pueblo."