






INDICADORES DE RESULTADOS
AL 30 DE SEPTIEMBRE DEL 2022

Indicador	Nombre del Indicador	Periodicidad	LÍNEA BASE	META	SEPTIEMBRE
21257	Porcentaje de estudiantes atendidos en Servicios de orientación educativa.	Semestral	81.21	95.15	62.79
21258	Porcentaje de alumnos atendidos en la impartición de pláticas de sexualidad	Trimestral	65.15	92.87	62.79
21259	Porcentaje de alumnos atendidos para preveer conductas de riesgo.	Trimestral	59.50	92.15	62.79
21260	Porcentaje de alumnos en Servicios de tutorías educativas otorgados.	Anual	81.21	92.15	87.03
21262	Porcentaje de tutores actualizados.	Trimestral	58.71	85.44	58.32
21264	Porcentaje de alumnos irregulares que aprobaron asignaturas	Semestral	81.88	85.44	-998
21267	Porcentaje de alumnos asesorados	Semestral	60.90	61.96	-998
21268	Porcentaje de alumnos reprobados en el primer parcial	Semestral	30.20	28.65	-998
21269	Porcentaje de alumnos de primer grado con nivel de dominio suficiente o mayor.	Anual	24.89	21.96	-998
21272	Porcentaje de inscripción al curso de nivelación.	Semestral	79.85	90.65	-998
21276	Porcentaje de alumnos con nivel de dominio suficiente en la aplicación de la prueba diagnóstico	Semestral	24.89	25.92	-998
21277	Porcentaje de aspirantes que se registran en el portal Bachillerato Yucatán.	Anual	73.47	83.58	-998
21282	Porcentaje de escuelas visitadas para la Promoción de la Oferta Educativa para ingreso al Bachillerato	Trimestral	35.85	38.96	-998
21283	Porcentaje de alumnos de nuevo ingreso registrados	Semestral	73.47	85.45	-998


C.D. Heber Ramírez Erosa
Director Académico
Generó


C. Jorge Aguilar Burgos
Jefe de Programación y Presupuesto
Validó


C. Juan B. Chuil Llanes
Director Técnico y de Planeación
Autorizó

*código -999 corresponde a No Disponible
*código -998 corresponde a No Aplica.

"2022: Año de Ricardo Flores Magón"