

Concepto	Egresos					
	Aprobado	Ampliaciones/ (Reducciones)	Modificado	Devengado	Pagado	Subejercicio
	1	2	3 = (1 + 2)	4	5	6 = (3 - 4)
<b>Servicios Personales</b>	<b>297,289,884.67</b>	-	<b>297,289,884.67</b>	<b>264,520,403.80</b>	<b>250,149,018.47</b>	<b>32,769,480.87</b>
Remuneraciones al Personal de Carácter Permanente	187,077,694.18	-	187,077,694.18	166,456,612.75	157,413,030.14	20,621,081.43
Remuneraciones al Personal de Carácter Transitorio	2,978,319.13	-	2,978,319.13	2,650,026.86	2,506,050.98	328,292.27
Remuneraciones Adicionales y Especiales	32,032,556.98	-	32,032,556.98	28,501,692.60	28,953,196.53	3,530,864.38
Seguridad Social	28,326,879.87	-	28,326,879.87	25,204,482.52	23,835,123.77	3,122,397.35
Otras Prestaciones Sociales y Económicas	28,669,368.67	-	28,669,368.67	25,509,219.68	24,123,304.57	3,160,148.99
Previsiones	-	-	-	-	-	-
Pago de Estímulos a Servidores Públicos	18,205,065.84	-	18,205,065.84	16,198,369.39	15,318,312.48	2,006,696.45
<b>Materiales y Suministros</b>	<b>7,378,730.47</b>	-	<b>7,378,730.47</b>	<b>7,378,730.47</b>	<b>7,377,959.47</b>	-
Materiales de Administración, Emisión de Documentos y Artículos Oficiales	2,574,256.55	-	2,574,256.55	2,574,256.55	2,573,987.57	-
Alimentos y Utensilios	1,589,214.88	-	1,589,214.88	1,589,214.88	1,589,048.82	-
Materias Primas y Materiales de Producción y Comercialización	-	-	-	-	-	-
Materiales y Artículos de Construcción y de Reparación	734,069.23	-	734,069.23	734,069.23	733,992.53	-
Productos Químicos, Farmacéuticos y de Laboratorio	16,843.86	-	16,843.86	16,843.86	16,841.90	-
Combustibles, Lubricantes y Aditivos	1,482,559.86	-	1,482,559.86	1,482,559.86	1,482,404.95	-
Vestuario, Blancos, Prendas de Protección y Artículos Deportivos	365,792.40	-	365,792.40	365,792.40	365,754.18	-
Materiales y Suministros Para Seguridad	-	-	-	-	-	-
Herramientas, Refacciones y Accesorios Menores	615,993.89	-	615,993.89	615,993.89	615,929.53	-
<b>Servicios Generales</b>	<b>18,708,861.85</b>	-	<b>18,708,861.85</b>	<b>18,708,861.85</b>	<b>18,756,858.32</b>	-
Servicios Básicos	5,743,921.24	-	5,743,921.24	5,743,921.24	5,758,656.93	-
Servicios de Arrendamiento	1,150,392.29	-	1,150,392.29	1,150,392.29	1,153,343.55	-
Servicios Profesionales, Científicos, Técnicos y Otros Servicios	5,018,406.55	-	5,018,406.55	5,018,406.55	5,031,280.97	-
Servicios Financieros, Bancarios y Comerciales	680,329.08	-	680,329.08	680,329.08	682,074.42	-
Servicios de Instalación, Reparación, Mantenimiento y Conservación	1,159,685.41	-	1,159,685.41	1,159,685.41	1,162,660.51	-
Servicios de Comunicación Social y Publicidad.	294,450.30	-	294,450.30	294,450.30	295,205.69	-
Servicios de Traslado y Viáticos	473,333.06	-	473,333.06	473,333.06	474,547.37	-
Servicios Oficiales	1,003,213.80	-	1,003,213.80	1,003,213.80	1,005,787.49	-
Otros Servicios Generales	3,185,130.12	-	3,185,130.12	3,185,130.12	3,193,301.38	-
<b>Transferencias, Asignaciones, Subsidios y Otras</b>	-	-	-	-	-	-
Transferencias Internas y Asignaciones al Sector Público	-	-	-	-	-	-
Transferencias al Resto del Sector Público	-	-	-	-	-	-
Subsidios y Subvenciones	-	-	-	-	-	-
Ayudas Sociales	-	-	-	-	-	-
Pensiones y Jubilaciones	-	-	-	-	-	-
Transferencias a Fidelcomisos, Mandatos y Otros Análogos	-	-	-	-	-	-
Transferencias a la Seguridad Social	-	-	-	-	-	-
Donativos	-	-	-	-	-	-
Transferencias al Exterior	-	-	-	-	-	-
<b>Bienes Muebles, Inmuebles e Intangibles</b>	<b>2,550,897.06</b>	-	<b>2,550,897.06</b>	<b>2,550,897.06</b>	<b>2,550,897.06</b>	-
Mobiliario y Equipo de Administración	1,856,223.98	-	1,856,223.98	1,856,223.98	1,856,223.98	-
Mobiliario y Equipo Educativo y Recreativo	538,672.55	-	538,672.55	538,672.55	538,672.55	-
Equipo e Instrumental Médico y de Laboratorio	-	-	-	-	-	-
Vehículos y Equipo de Transporte	-	-	-	-	-	-
Equipo de Defensa y Seguridad	-	-	-	-	-	-
Maquinaria, Otros Equipos y Herramientas	156,000.53	-	156,000.53	156,000.53	156,000.53	-
Activos Biológicos	-	-	-	-	-	-
Bienes Inmuebles	-	-	-	-	-	-
Activos Intangibles	-	-	-	-	-	-
<b>Inversión Pública</b>	-	-	-	-	-	-
Obra Pública en Bienes de Dominio Público	-	-	-	-	-	-
Obra Pública en Bienes Propios	-	-	-	-	-	-
Proyectos Productivos y Acciones de Fomento	-	-	-	-	-	-
<b>Inversiones Financieras y Otras Provisiones</b>	-	-	-	-	-	-
Inversiones Para el Fomento de Actividades Productivas.	-	-	-	-	-	-
Acciones y Participaciones de Capital	-	-	-	-	-	-


*Ma Magdalena M.V.*  
*Rodríguez*


*[Signature]*


*[Signature]*

*[Signature]*

Compra de Títulos y Valores	-	-	-	-	-	-
Concesión de Préstamos	-	-	-	-	-	-
Inversiones en Fideicomisos, Mandatos y Otros Análogos	-	-	-	-	-	-
Otras Inversiones Financieras	-	-	-	-	-	-
Provisiones para Contingencias y Otras Erogaciones Especiales	-	-	-	-	-	-
<b>Participaciones y Aportaciones</b>	-	-	-	-	-	-
Participaciones	-	-	-	-	-	-
Aportaciones	-	-	-	-	-	-
Convenios	-	-	-	-	-	-
<b>Deuda Pública</b>	-	-	-	-	-	-
Amortización de la Deuda Pública	-	-	-	-	-	-
Intereses de la Deuda Pública	-	-	-	-	-	-
Comisiones de la Deuda Pública	-	-	-	-	-	-
Gastos de la Deuda Pública	-	-	-	-	-	-
Costo por Coberturas	-	-	-	-	-	-
Apoyos Financieros	-	-	-	-	-	-
Adeudos de Ejercicios Fiscales Anteriores (Adefas)	-	-	-	-	-	-
<b>Total del Gasto</b>	<b>325,928,374.05</b>	<b>-</b>	<b>325,928,374.05</b>	<b>293,158,693.18</b>	<b>278,834,733.37</b>	<b>32,769,480.87</b>

  
 Lic. Marco Antonio Pasos Tec  
 Director General

  
 C. Luis Alberto Parra y Manzanilla  
 Encargado de Despacho de la  
 Dirección Administrativa

  
 No Hagda APN  
 El 10/02/2002

